

¡MÁS PARA EXPLORAR COMO JUNIOR RANGER!



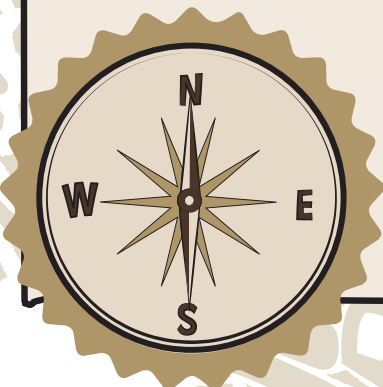
Florida
State Parks

**JUNIOR
RANGER**



Qué hacer ahora:

1. Presta el juramento de los Junior Rangers y recibe tu Credencial de Miembro y la Insignia Oficial de Junior Ranger.
2. Completa las 6 actividades BASE que se incluyen en el kit.
3. ¡Entrega las 6 actividades BASE al personal del parque para recibir tu Parche Oficial de Junior Ranger!
4. Completa más actividades para recibir sellos en tu PASAPORTE.
5. ¡Entrega tu PASAPORTE completado para recibir tu Pin Oficial de Junior Ranger!
6. Recuerda, ¡ser un Junior Ranger es más divertido con tu familia y amigos!



Insignia



Parche



Pin

Las imágenes no se
presentan en tamaño real

¿Dudas? Acude a un Guardabosques o visita
FloridaStateParks.org/Junior-Ranger


Florida State Parks
1
JUNIOR RANGER

¿QUIÉNES SOMOS?

Nombre _____

Fecha _____ Parque _____

Servicio (Personas)



Parques (Lugares)



El Servicio de Parques de Florida es una familia compuesta por personal (guardabosques, biólogos y gerentes), concesionarios, grupos de apoyo ciudadano, ¡y voluntarios como tú!

Los Parques Estatales de Florida son lugares a los que los residentes de Florida y visitantes de todo el mundo pueden acudir para experimentar ...la Verdadera Florida.

Una de las responsabilidades del **Servicio de Parques de Florida** es estudiar, preservar y proteger los parques. Así, tú y muchos otros podrán disfrutar de los diversos recursos naturales y culturales que ofrecen los parques por mucho tiempo más.

Ahora que sabes un poco más sobre nosotros, es momento de **Explorar... la Verdadera Florida.**

¡Hay más información de este lado!



ACTIVIDAD BASE #1

¿QUIÉNES SOMOS?

Un logotipo es un símbolo que represente a una organización o empresa.

Los Parques Estatales de Florida son parte del Departamento de Protección Ambiental de Florida, el cual protege, preserva y administra los recursos naturales del estado y hace cumplir sus leyes.



El Sello de los Parques Estatales de Florida

El Sello de los Parques Estatales de Florida ilustra la conexión entre el DPA y el Servicio de Parques Estatales de Florida. Puedes ver este logo en personal y voluntarios uniformados de los parques, equipo y vehículos estatales y documentos oficiales.

¿Cuántas veces viste el logotipo del Sello de los Parques Estatales de Florida en el parque que visitaste hoy? _____

La Pantera de los Parques

La Pantera de Florida es un símbolo identificable del estado. Este logotipo se puede ver en carteles, invitaciones a eventos, redes sociales y paneles con los que quizás te hayas topado en el parque.



**FLORIDA
STATE PARKS**

...the Real Florida SM

¿Cuántas veces viste el logotipo de la Pantera de Florida en el parque que visitaste hoy? _____





ACTIVIDAD BASE #1

¿QUIÉNES SOMOS?



Un anagrama es una palabra o frase compuesta de letras que pueden reordenarse para formar otra palabra o frase. Responde a las preguntas que se encuentran a continuación reacomodando las letras del anagrama. Asegúrate de colocar todas las letras del anagrama arriba de un espacio en blanco e ir tachando cada una a medida que las usas en tu respuesta.

Si tienes una pregunta sobre el parque, ¿qué debes hacer?

Anagrama: **BARQUES AGUDOS**

Respuesta: **Preguntar a un**

g _____ **s**

¿Cuál es el árbol estatal oficial de Florida?

Anagrama: **MI BALSA PATO**

Respuesta: **el P** _____ **a** _____ **l**



¿Cómo se llama el lugar en el que un animal vive de forma

Anagrama: **TITA BAHITS**


Respuesta: **Su** _____

¿Qué experimentas al visitar un Parque Estatal de Florida?

Anagrama: **AFILAR DARDO VERDETHE**

Respuesta:

La V _____ **r** _____ **l** _____ **d** _____



¿EN DÓNDE ESTAMOS?

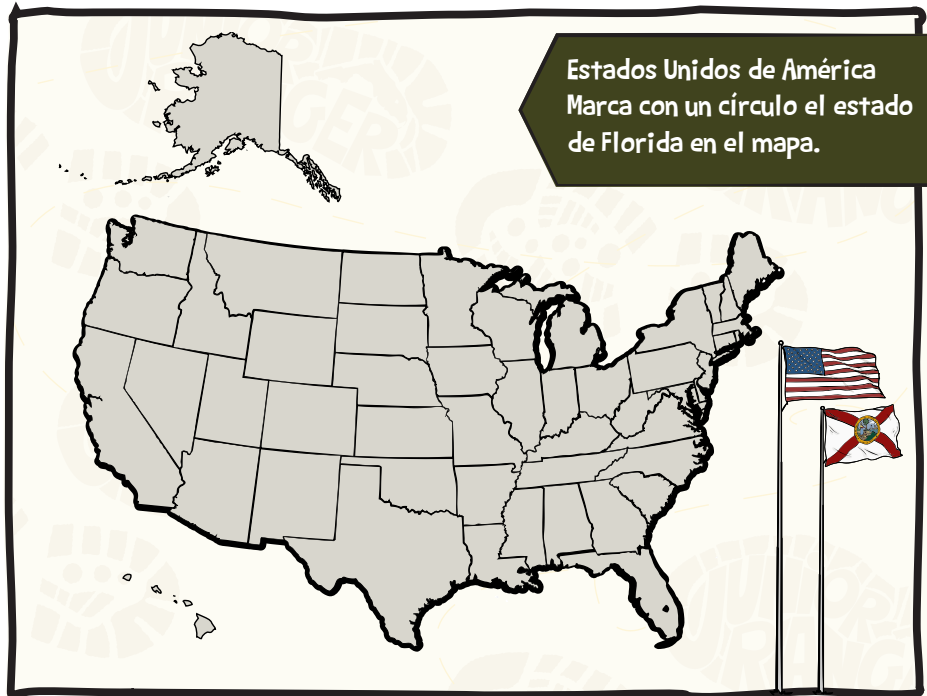
Nombre _____

Fecha _____ Parque _____

El Servicio de Parques de Florida mantiene más de **170 parques** con casi **800,000 acres** y **100 millas** de playas de arena blanca.

Examina el mapa de Florida de la siguiente página. Podrás ver el estado de Florida separado en 8 regiones: el **Noroeste, Norte-Centro, Noreste, Centro-Oeste, Centro, Centro-Este, Suroeste** y **Sudeste**.

Dado que los parques estatales están repartidos por el estado, representan los múltiples medioambientes distintos de Florida. Si los parques se agruparan, ¡cubrirían casi todo el estado de Rhode Island!



Usa el mapa que se encuentra en la siguiente página para responder a estas preguntas:

1. Encuentra y marca con un círculo el parque en el que te encuentras.
2. Según el mapa, ¿qué región del estado estás visitando hoy?

3. Encuentra y marca con un triángulo la ciudad que esté más cerca del lugar en el que vives o en el que te estás quedando en tu visita a Florida.

4. ¿Cómo se llaman los tres parques más cercanos al lugar donde vives o donde te estás quedando?





ACTIVIDAD BASE #2

¿EN DÓNDE ESTAMOS?

¡Utiliza el mapa de Florida para responder a las preguntas de esta actividad!

LEYENDA DEL MAPA

■ Ciudad

★ Capital del estado



Carretera



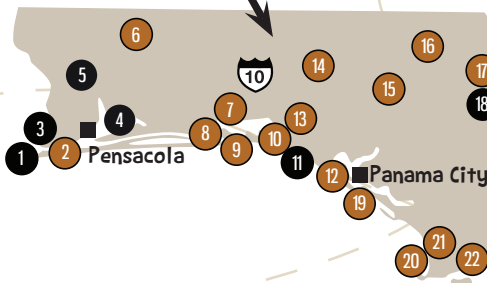
Interestatal

① Sendero o Parque estatal

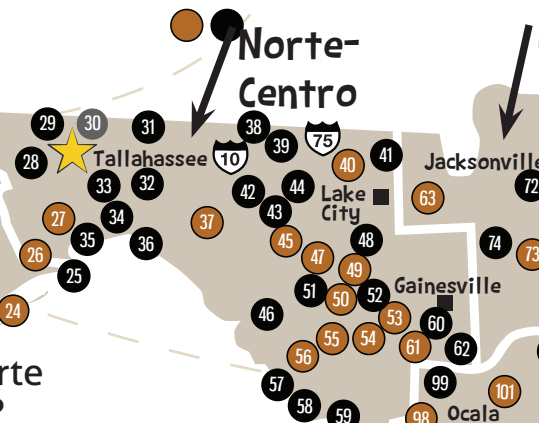
① Sendero o Parque estatal que participa en Jr.



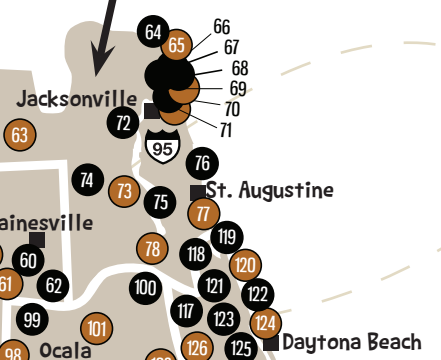
NOROESTE



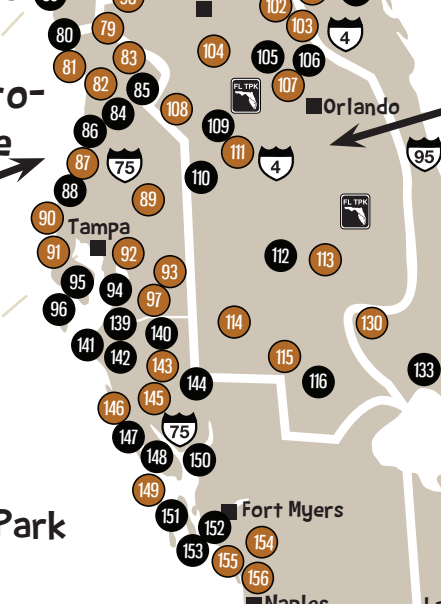
Norte-Centro



NORESTE



Centro-Oeste



Centro

Centro-Este

West Palm Beach
Fort Lauderdale

Suroeste



Sudeste

Miami
Florida City

5. ¿Cuánto tardarías en desplazarte de un extremo del estado a otro?

Big Lagoon State Park (#2) se encuentra en el Oeste de Florida, cerca de Pensacola. Encuentra el número en el mapa y coloca tu dedo sobre él.

Ahora busca el Fort Zachary Taylor Historic State Park (#175) en el extremo de abajo, en Key West. Con tu dedo, traza la ruta por la que manejarías para llegar a esta, la ciudad más al sur del estado. ¡La distancia son casi 800 millas!

Si manejaras a 60 millas por hora sin detenerte, ¿cuántas horas tardarías en ir de Big Lagoon State Park a Fort Zachary Taylor Historic State Park?

¿QUÉ SIGNIFICA ESTO?
Analicémoslo

60 | 800 millas por hora = _____ horas

¡Es mucho tiempo para ir en el coche sin detenerse! Afortunadamente hay muchos otros parques estatales en lo que puedes parar en el camino.

¿Cuánto tiempo de clases tardarías?

- A. La mitad de un día escolar
- B. Un día escolar
- C. 2 o más días escolares





ACTIVIDAD BASE #2

¿EN DÓNDE ESTAMOS?

¡Esta es una lista de los 175 Parques Estatales de Florida!

1 Parque estatal

1 Parque estatal que participa en * Limited Access Jr. Ranger

Noroeste

- 1 Perdido Key State Park
- 2 Big Lagoon State Park
- 3 Tarkiln Bayou Preserve State Park
- 4 Yellow River Marsh Preserve State Park
- 5 Blackwater Heritage State Trail*
- 6 Blackwater River State Park
- 7 Fred Gannon Rocky Bayou State Park
- 8 Henderson Beach State Park
- 9 Topsail Hill Preserve State Park
- 10 Grayton Beach State Park
- 11 Deer Lake State Park
- 12 Camp Helen State Park
- 13 Eden Gardens State Park
- 14 Ponce de Leon Springs State Park
- 15 Falling Waters State Park
- 16 Florida Caverns State Park
- 17 Three Rivers State Park
- 18 Torreya State Park
- 19 St. Andrews State Park
- 20 T.H. Stone Memorial St. Joseph Peninsula State Park
- 21 Constitution Convention Museum State Park
- 22 Orman House Historic State Park
- 23 John Gorrie Museum State Park
- 24 Dr. Julian G. Bruce St. George Island State Park
- 25 Bald Point State Park

Norte-Centro

- 26 Ochlockonee River State Park
- 27 Edward Ball Wakulla Springs State Park
- 28 Lake Talquin State Park
- 29 Lake Jackson Mounds Archaeological State Park
- 30 Alfred B. Maclay Gardens State Park
- 31 Letchworth-Love Mounds Archaeological State Park
- 32 St. Marks River Preserve State Park
- 33 Tallahassee-St. Marks Historic Railroad State Trail
- 34 Natural Bridge Battlefield Historic State Park
- 35 San Marcos de Apalache Historic State Park
- 36 Econfiná River State Park
- 37 Forest Capital Museum State Park
- 38 Madison Blue Spring State Park
- 39 Suwannee River State Park
- 40 Stephen Foster Folk Culture Center State Park
- 41 Big Shoals State Park
- 42 Lafayette Blue Springs State Park
- 43 Suwannee River Wilderness State Trail
- 44 Wes Skiles Peacock Springs State Park
- 45 Troy Spring State Park

- 46 Nature Coast State Trail
- 47 Ichetucknee Springs State Park
- 48 Ichetucknee Trace*
- 49 O'Leno State Park
- 50 Ruth B. Kirby Gilchrist Blue Springs State Park
- 51 River Rise Preserve State Park
- 52 San Felasco Hammock Preserve State Park
- 53 Devil's Millhopper Geological State Park
- 54 Dudley Farm Historic State Park
- 55 Fanning Springs State Park
- 56 Manatee Springs State Park
- 57 Cedar Key Scrub State Reserve
- 58 Cedar Key Museum State Park
- 59 Waccasassa Bay Preserve State Park
- 60 Gainesville-to-Hawthorne State Trail
- 61 Paynes Prairie Preserve State Park
- 62 Marjorie Kinnan Rawlings Historic State Park

Noreste

- 63 Olustee Battlefield Historic State Park
- 64 Fernandina Plaza Historic State Park
- 65 Fort Clinch State Park
- 66 Amelia Island State Park
- 67 George Crady Bridge Fishing Pier State Park
- 68 Big Talbot Island State Park
- 69 Little Talbot Island State Park
- 70 Pumpkin Hill Creek Preserve State Park
- 71 Fort George Island Cultural State Park
- 72 Yellow Bluff Fort Historic State Park
- 73 Mike Roess Gold Head Branch State Park
- 74 Palatka-to-Lake Butler State Trail
- 75 Palatka-to-St. Augustine State Trail
- 76 Fort Mose Historic State Park
- 77 Anastasia State Park
- 78 Ravine Gardens State Park

Centro-Oeste

- 79 Marjorie Harris Carr Cross Florida Greenway
- 80 Crystal River Preserve State Park
- 81 Crystal River Archaeological State Park
- 82 Ellie Schiller Homosassa Springs Wildlife State Park
- 83 Fort Cooper State Park
- 84 Yulee Sugar Mill Ruins Historic State Park
- 85 Withlacoochee State Trail
- 86 Weeki Wachee Springs State Park
- 87 Werner-Boyce Salt Springs State Park
- 88 Anclote Key Preserve State Park
- 89 Hillsborough River State Park
- 90 Honeymoon Island State Park

¡Hay más información de este lado!



ACTIVIDAD BASE #2

¿EN DÓNDE ESTAMOS?

- 91 Caladesi Island State Park
- 92 Ybor City Museum State Park
- 93 Alafia River State Park
- 94 Cockroach Bay Preserve State Park
- 95 Skyway Fishing Pier State Park
- 96 Egmont Key
- 97 Little Manatee River State Park

Centro

- 98 Rainbow Springs State Park
- 99 Price's Scrub
- 100 Dunns Creek State Park
- 101 Silver Springs State Park
- 102 Hontoon Island State Park
- 103 Blue Spring State Park
- 104 Lake Griffin State Park
- 105 Rock Springs Run State Reserve
- 106 Lower Wekiva River Preserve State Park
- 107 Wekiwa Springs State Park
- 108 Dade Battlefield Historic State Park
- 109 General James A. Van Fleet State Trail
- 110 Colt Creek State Park
- 111 Lake Louisa State Park
- 112 Allen David Broussard Catfish Creek Preserve State Park*
- 113 Lake Kissimmee State Park
- 114 Paynes Creek Historic State Park
- 115 Highlands Hammock State Park
- 116 Lake June-in-Winter Scrub State Park

Centro-Este

- 117 Haw Creek Preserve State Park*
- 118 Faver-Dykes State Park
- 119 Washington Oaks Gardens State Park
- 120 Gamble Rogers Memorial State Recreation Area at Flagler Beach
- 121 Bulow Plantation Ruins Historic State Park
- 122 North Peninsula State Park
- 123 Bulow Creek State Park
- 124 Tomoka State Park
- 125 Addison Blockhouse Historic State Park*
- 126 De Leon Springs State Park
- 127 Indian River Lagoon Preserve State Park*
- 128 Sebastian Inlet State Park
- 129 St. Sebastian River Preserve State Park
- 130 Kissimmee Prairie Preserve State Park
- 131 Avalon State Park
- 132 Fort Pierce Inlet State Park
- 133 Okeechobee Battlefield Historic State Park*


- 134 Savannas Preserve State Park
- 135 St. Lucie Inlet Preserve State Park
- 136 Seabranche Preserve State Park
- 137 Atlantic Ridge Preserve State Park*
- 138 Jonathan Dickinson State Park

Suroeste

- 139 Terra Ceia Preserve State Park
- 140 South Fork State Park
- 141 Madira Bickel Mound State Archaeological Site
- 142 Judah P. Benjamin Confederate Memorial at Gamble Plantation Historic State Park
- 143 Lake Manatee State Park
- 144 Wingate Creek State Park
- 145 Myakka River State Park
- 146 Oscar Scherer State Park
- 147 Stump Pass Beach State Park
- 148 Don Pedro Island State Park
- 149 Gasparilla Island State Park
- 150 Charlotte Harbor Preserve State Park
- 151 Cayo Costa State Park
- 152 Estero Bay Preserve State Park
- 153 Mound Key Archaeological State Park*
- 154 Koreshan State Park
- 155 Lovers Key State Park
- 156 Delnor-Wiggins Pass State Park
- 157 Collier-Seminole State Park
- 158 Fakahatchee Strand Preserve State Park

Sudeste

- 159 John D. MacArthur Beach State Park
- 160 Hugh Taylor Birch State Park
- 161 Dr. Von D. Mizell-Eula Johnson State Park
- 162 Oleta River State Park
- 163 The Barnacle Historic State Park
- 164 Bill Baggs Cape Florida State Park
- 165 Florida Keys Overseas Heritage Trail
- 166 Dagny Johnson Key Largo Hammock Botanical State Park
- 167 John Pennekamp Coral Reef State Park
- 168 Windley Key Fossil Reef Geological State Park
- 169 Lignumvitae Key Botanical State Park
- 170 Indian Key Historic State Park
- 171 San Pedro Underwater Archaeological Preserve State Park
- 172 Long Key State Park
- 173 Curry Hammock State Park
- 174 Bahia Honda State Park
- 175 Fort Zachary Taylor Historic State Park



¿QUÉ HACEMOS?

Nombre _____

Fecha _____ Parque _____

Con base en nuestra misión, nuestro trabajo es darles a las personas la mejor oportunidad de tener acceso y disfrutar la naturaleza de Florida al tiempo que protegemos estos lugares únicos y educamos a las personas sobre lo que los hace tan especiales.



Misión:

Brindar esparcimiento basado en los recursos sin dejar de preservar, interpretar y restaurar los recursos naturales y culturales.



¿QUÉ SIGNIFICA ESTO?

Analicémoslo

Algunas palabras importantes de la misión se destacan más abajo. Sigue leyendo para averiguar qué significa cada palabra.

Esparcimiento

Incluye actividades de entretenimiento o cosas que haces cuando no estás trabajando o en la escuela.

Recursos culturales

Son partes del parque influenciadas o definidas por personas. Se trata de lugares en los que personas vivieron y practicaron sus tradiciones a lo largo del tiempo, en donde pelearon una batalla o donde construyeron un yacimiento arqueológico o un edificio histórico.

Recursos culturales

Son partes del parque influenciadas o definidas por personas. Se trata de lugares en los que personas vivieron y practicaron sus tradiciones a lo largo del tiempo, en donde pelearon una batalla o donde construyeron un yacimiento arqueológico o un edificio histórico.

Esparcimiento basado en los recursos

es cuando las actividades de entretenimiento dependen de los recursos que haya en el parque, por ejemplo, caminar en un sendero en lugar de una pista, banqueta o caminadora.



ACTIVIDAD BASE #3


¿QUÉ HACEMOS?

Junta una comunidad natural con el animal que más probablemente verías en ese habitat. Elige la actividad de esparcimiento que probablemente harías al visitar las distintas comunidades. Dibuja líneas para conectar cada conjunto. Un ejemplo aparece completado para guiarte.

Fauna



Chara
floridana



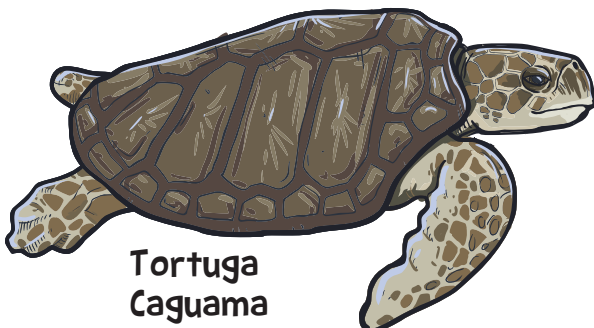
Tortuga de
la Florida



Pez loro



Cárabo
norteamericano




Tortuga
Caguama



Hamaca hídrica




Playa



Monte bajo



Ecosistema sandhill

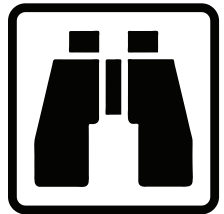


Arrecife

Actividad



Recolectar



Observación de
vida silvestre




Ciclismo



Esnórquel



Senderismo



¿QUÉ ES UN GUARDABOSQUES?

Nombre _____

Fecha _____ Parque _____

Las personas a las que les emociona aprender sobre nuestros parques y protegerlos a menudo convierten esta pasión en su trabajo al volverse guardabosques.

Como parte de la familia del Servicio de Parques de Florida, a estas personas les apasiona cuidar de los parques y utilizan una variedad de herramientas para ayudar a administrar y proteger estos especiales lugares.

ADMINISTRACIÓN

Computadora



B.



Calendario

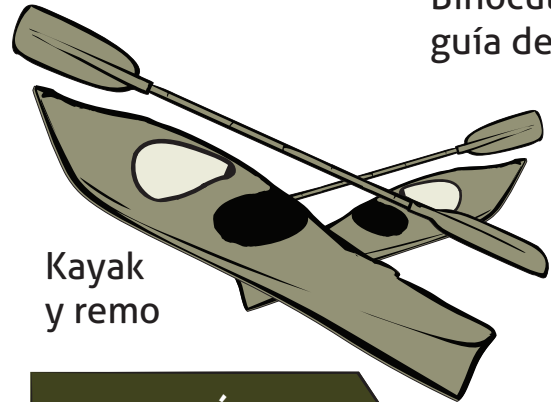
SERVICIO PARA VISITANTES



D.

Binoculares y guía de campo


C.



Kayak y remo

MANTENIMIENTO

E.



Sierra eléctrica

F.



Herramientas para recoger basura

PROTECCIÓN

G.



Unidad GPS

H.



Radio

GESTIÓN DE RECURSOS

I.



Cámara

J.



Antorcha de goteo




ACTIVIDAD BASE #4

¿QUÉ ES UN GUARDABOSQUES?

Escribe la letra de la herramienta de la página anterior junto a la tarea que le corresponda de las que se encuentran a continuación

- _____ Utilizo estos artículos cuando llevo a un grupo de personas en un recorrido guiado por la playa para ayudarles a identificar animales sin acercarnos demasiado a la fauna.
- _____ Utilizo esta herramienta para mantener claramente delimitado el camino por el sendero natural para que los visitantes puedan seguirlo y ver la naturaleza.
- _____ Utilizo esta pieza de equipo durante incendios prescritos para quemar lechos de hojas en un habitat cuando se requiere de fuego para ayudar a mantener el ecosistema balanceado.
- _____ Uso esta herramienta para recoger desechos que los visitantes olvidan por error en el área de picnic.
- _____ Utilizo software con esta herramienta para saber qué campamentos se rentan cada noche.
- _____ Utilizo este dispositivo para confirmar la ubicación de los linderos del parque a fin de mejorar la seguridad y protección del parque y los visitantes.
- _____ Utilizo esta pieza de equipo para capturar imágenes a fin de interpretar y proteger recursos arqueológicos que pueden cambiar con el tiempo.
- _____ Utilizo este conjunto de artículos para llevar a los visitantes al lago e interpretar la manera en que pueden disfrutar una nueva habilidad de forma segura.
- _____ Utilizo este dispositivo para comunicarme con otros voluntarios y personal del parque para ayudar a garantizar la seguridad de los visitantes.
- _____ Utilizo este artículo para agendar los momentos en que los voluntarios pueden realizar proyectos de servicio, como remoción de plantas exóticas, en el parque.

¡Lo guardabosques hacen todo esto y mucho más! Piensa en al menos tres herramientas más que los guardabosques usan en este parque. Escribe el nombre de la herramienta y describe su uso en las líneas que se encuentran abajo.



¿QUÉ ES UN JUNIOR RANGER?

Nombre _____

Fecha _____ Parque _____

Un Junior Ranger es alguien...


- Que es muy importante
- A quien le entusiasman los parques
- A quien le interesa aprender
- Que está dispuesto a ayudar
- Que siempre está preparado y seguro

¡Suenas como tú!



Como Junior Ranger, te unirás a otros jóvenes y al resto de la familia del Servicio de Parques de Florida. ¡En equipo aprenderemos, compartiremos y atenderemos a los visitantes y los recursos naturales y culturales del parque!

¡Dibújate a ti mismo como Junior Ranger de los Parques Estatales de Florida!





ACTIVIDAD BASE #5

¿QUÉ ES UN JUNIOR RANGER?

Ya sabes un poco de nosotros pero, ¿qué hay de ti? **Escribe un poco sobre ti y tus intereses para que podamos conocerte como nuevo miembro de la familia del Servicio de Parques de Florida.**


1. ¿Por qué quieres ser un Junior Ranger?

2. ¿Qué es lo primero de lo que desearías conocer más?

3. . ¿Cómo planeas explorar *la Verdadera Florida* en este parque?

4. ¿Cómo planeas ayudar a este parque durante tu visita?

5. ¿Qué puedes hacer para correr la voz sobre los Parques Estatales de Florida?



¿CÓMO PODEMOS MANTENERNOS SEGUROS?

Nombre _____

Fecha _____ Parque _____

Así como los guardabosques planean sus días de trabajo, los Junior Rangers deben planear sus visitas. Para ayudarte a estar preparado y mantenerte seguro, escribe o dibuja respuestas para la visita de hoy en los cuadros que se encuentran abajo.

¿DÓNDE? ¿A dónde vas?

¿QUIÉN? ¿Con quién vas?

¿CUÁNDO? ¿Cuándo vas a ir?

¿QUÉ? ¿Qué actividades planeas hacer?

¿CÓMO? ¿Cómo te prepararás para mantenerte seguro?





ACTIVIDAD BASE #6

¿CÓMO PODEMOS MANTENERNOS SEGUROS?

Ahora que has planeado tu visita, revisa estos consejos de seguridad. Marca las casillas que se encuentran a un lado de los consejos de seguridad que te ayudaron para prepararte para hoy. Asegúrate de consultar estos consejos de seguridad antes de cada visita a un parque.



Seguridad meteorológica - Protégete de los elementos climáticos.

- Consulta el pronóstico del clima para el día.
- Lleva mucha agua para beber y evitar la deshidratación.
- Bloquea el sol usando un sombrero o gorra, lentes de sol y bloqueador solar, incluso si está nublado.
- Trae un impermeable si el clima será lluvioso.



Seguridad respecto a los insectos - Protégete de las garrapatas y otros insectos.

- Usa repelente de insectos en la ropa.
- Mete los extremos de tus pantalones dentro de tus calcetines y usa mangas largas.
- Check yourself for ticks after spending time outside.



Seguridad respecto a los animales- Sé prudente con la fauna.

- Mantén una distancia segura al observar la fauna.
- Evita alimentar a los animales en el parque.
- Recuerda guardar la comida cuando no estés comiendo.



Seguridad respecto a las plantas - Sé cuidadoso con las plantas venenosas.

- Camina por pasos elevados y senderos marcados.
- Aléjate de hojas y enredaderas.
- No comas hojas ni moras.

